


HAMILTON



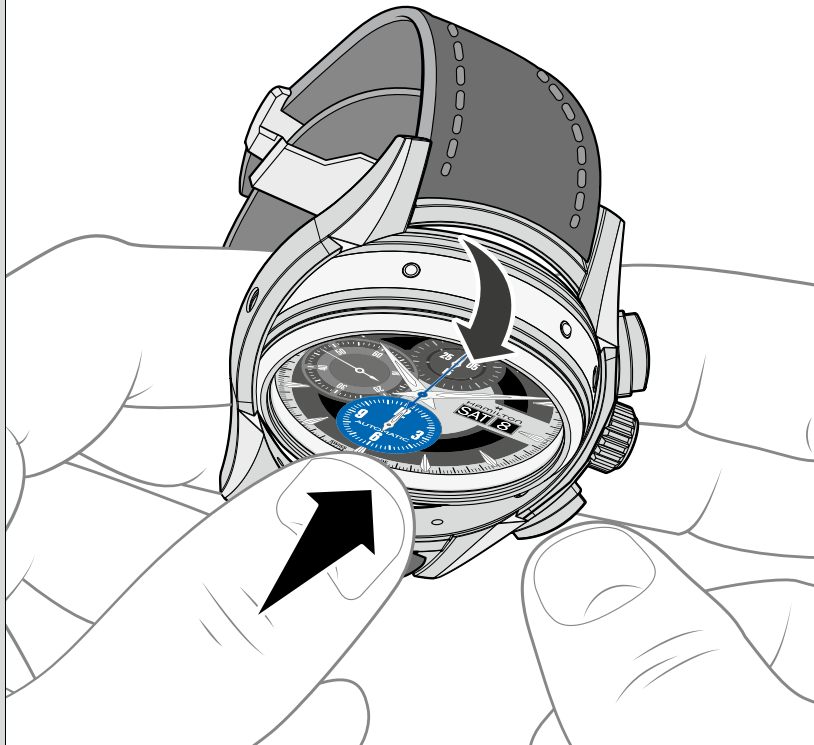
FACE 2 FACE III | LIMITED EDITION | راهنمای استفاده

کرونوگراف اتوماتیک


لطفاً برای تنظیم وقت و دستورالعمل‌های استفاده به دفترچه راهنمای کلی مراجعه کنید.




برای چرخاندن قاب ساعت آنرا فشار دهید



قاب را در موقعیت مرکز شده قفل کنید



برای اطلاعات بیشتر به نشانی زیر مراجعه کنید:
www.hamiltonwatch.com/en-int/customer-service.html



ضریان سنح (مینا 30)

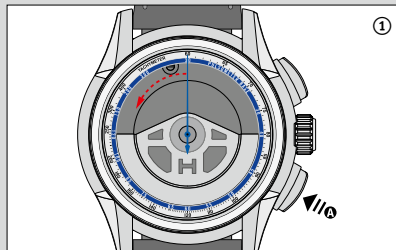
کرونوگراف به یک درجه بندی مجهز است که تعداد ضربان های قلب را در دقیقه نشان می دهد.

طرز کار

نیض را بگیرید. کرونوگراف را راه اندازی کنید و تا 30 ضربان را شمارش کنید، سپس کرونوگراف را متوقف کنید. نتیجه بلافاصله روی درجه بندی ضریان سنح قابل مشاهده است.

مثال: **75 ضربان** در دقیقه

کرونوگراف را صفر کنید.



سرعت سنج

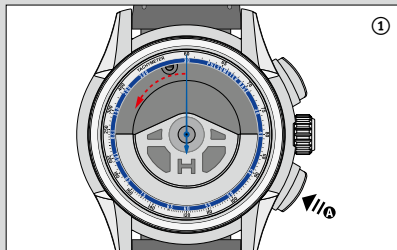
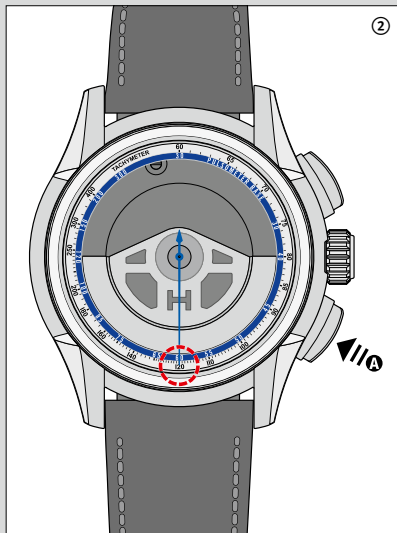
کرونوگراف به یک درجه بندی مجهز است که سرعت متوسط را برحسب کیلومتر در ساعت یا مایل در ساعت، برای یک مسافت 1 کیلومتری یا 1 مایلی نمایش می دهد. فقط برای اندازه گیری زمان کمتر از 60 ثانیه قابل استفاده است.

طرز کار

کرونوگراف را در ابتدای مسافت 1 کیلومتری یا 1 مایلی راه اندازی و در انتهای مسافت آن را متوقف کنید. عددی که توسط عقربه ثانیه شمار روی درجه بندی سرعت سنج نشان داده می شود برابر سرعت متوسط بر حسب کیلومتر در ساعت یا مایل در ساعت است.

مثال: 120 کیلومتر در ساعت یا 120 مایل در ساعت

کرونوگراف را صفر کنید.



HAMILTONWATCH.COM